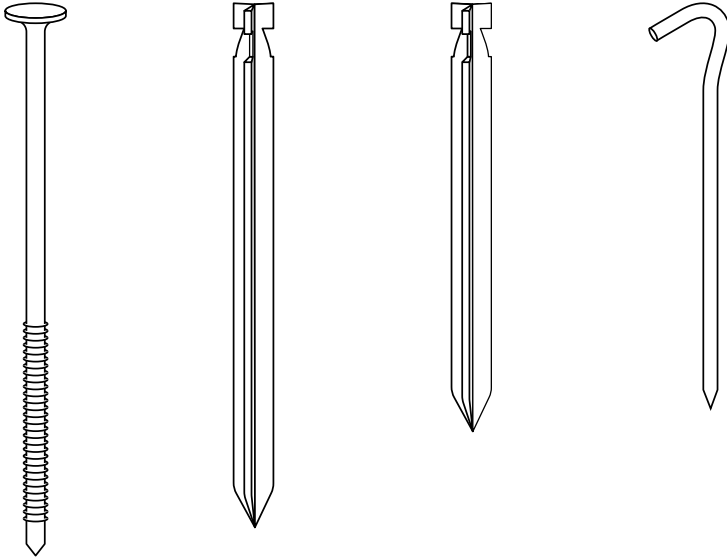

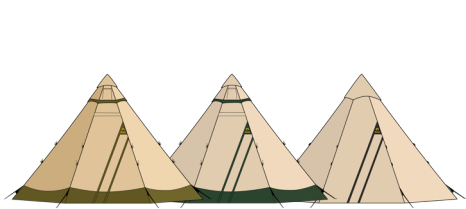


# Spikguide Stake guide



**SE Spikar till bomull/polyester-tält  
Spikar till lättviktstält**

**EN Stakes for cotton/polyester tents  
Stakes for lightweight tents**


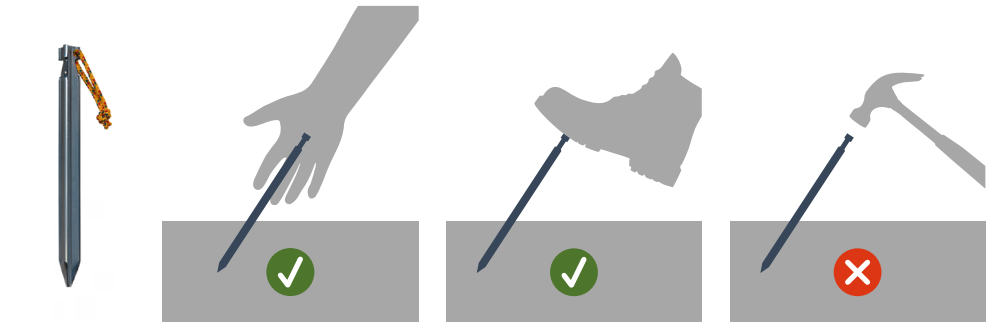
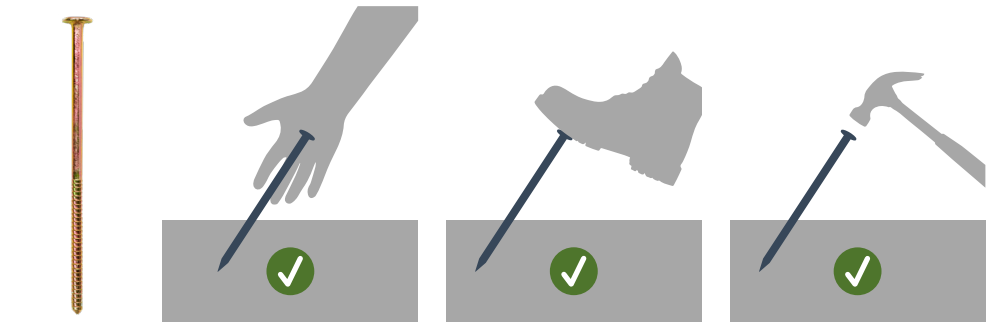


## SE Spikar till bomull/polyester-tält

1. TT Stålspik Pro. Används till marksträckare.
2. Kort Y-spik. Används till stormlinor och inluftstak.
3. Krokspik. Används för att fästa snökappan, antingen utåt\* eller inåt\*\*. Vid användning av golv (säljs separat) skall snökappan fästas inåt.

## ENG Stakes for cotton/polyester tents

1. TT Steel stake Pro. Used for the ground tensioners.
2. Short Y-peg. Used for the storm cords and the air intake roofs.
3. Hook peg. Used to secure the snow flap, either outwards\* or inwards\*\*. When using a floor (sold separately), the snow flap must be fastened inwards.

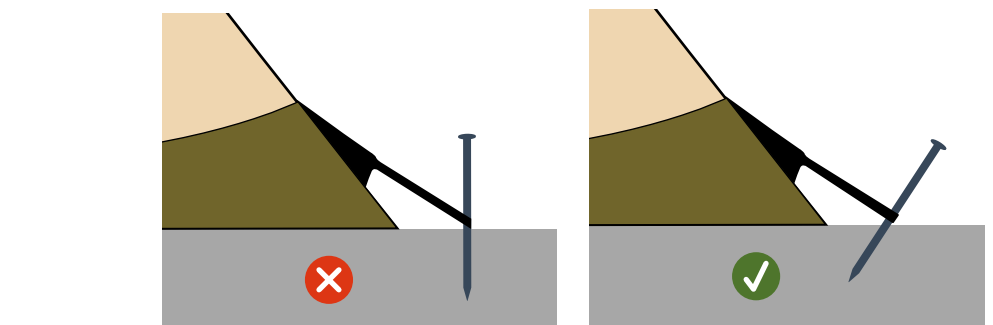
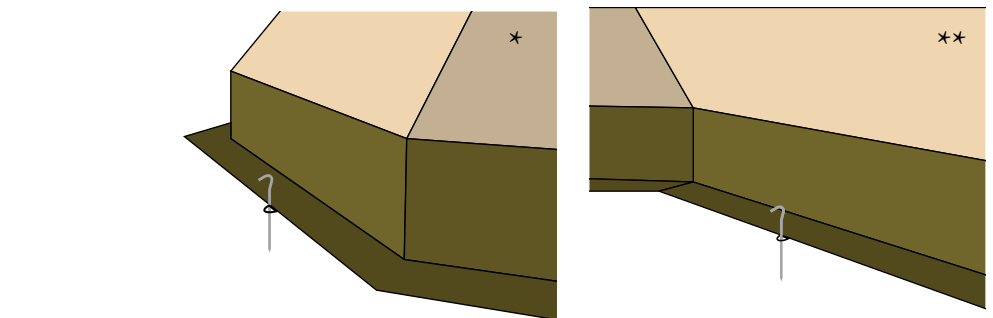


## SE Spikar till lättviktstält

1. Lång Y-spik. Används till marksträckare.
2. Kort Y-spik. Används till stormlinor och inluftstak.
3. Krokspik. Används för att fästa snökappan, antingen utåt\* eller inåt\*\*. Vid användning av golv (säljs separat) skall snökappan fästas inåt.

## ENG Stakes for lightweight tents

1. Long Y-peg. Used for the ground tensioners.
2. Short Y-peg. Used for the storm cords and the air intake roofs.
3. Hook peg. Used to secure the snow flap, either outwards\* or inwards\*\*. When using a floor (sold separately), the snow flap must be fastened inwards.





Ventilera vid  
eldning

Ventilate when  
having a fire



Använd stormlinor i  
hård vind

Use storm cords in  
hard wind



Ta bort snö från  
tältduken

Remove snow from  
the canvas



Läs säkerhetsföreskrifterna för eld, snö och vind på [tentipi.com/support](https://tentipi.com/support)  
Follow the safety instructions for fire, snow and wind at [tentipi.com/support](https://tentipi.com/support)

